



JA-928, 928/B

3 vezetékes egy-két kültéri kaputelefon

Intercom funkcióval



Telepítési útmutató

Jellemzők:

Működési hőmérséklet:-20...40°C

Tápfeszültség:230V ac

Teljesítmény:.....1-3W

Mágneszár kimenet:12V 500mA

Védelem:IP44

Csengetési hang:.....2 szólamú (

Beltéri méret:82 x 180 x 40 mm

Kültéri méret:43,2 x 141 x 30mm (esővédő kerettel)

Szín:.....928-fehér, 928/B-fekete

Memória:.....10db felhasználói TAG

Felszerelés:

A beltéri egység és a kültéri egység közötti távolság maximum 100 méter lehet, 50M-ig 3x0,75 mm² ajánlott vezeték 3x 1mm² hang és 2x0,8mm² mágneszár. Ne használja bizonytalan eredetű, töredezett szigetelésű vezetékezésre, UTP kábel használata nem ajánlott!

Jelölje át a konzol helyét és az eső védő helyét a falra, majd készítsen megfelelő furatot. Beton, téglafalhoz használjon megfelelő méretű tiplit.



NYÍLÁSZÁRÓ AUTOMATIZÁLÁSI NAGYKERESKEDELMI KFT.

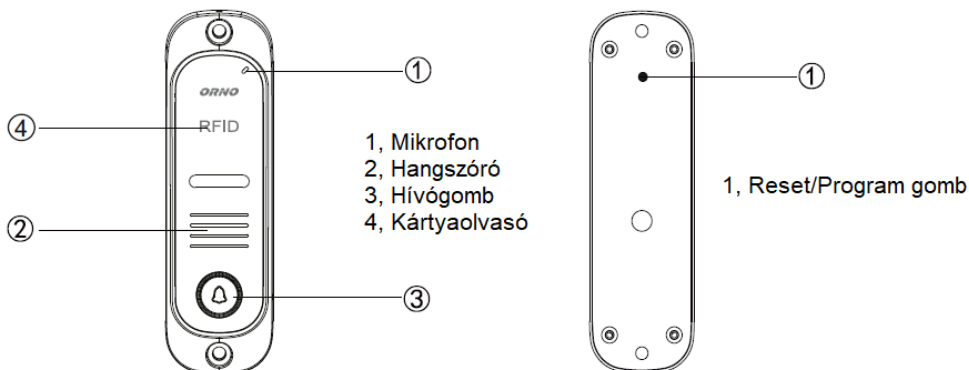
1044 Budapest, Óradna utca 4. • www.overgate.hu • info@overgate.hu

Tel: +36-1-320-3826, +36-1-238-0502 • Fax: +36-1-349-1107

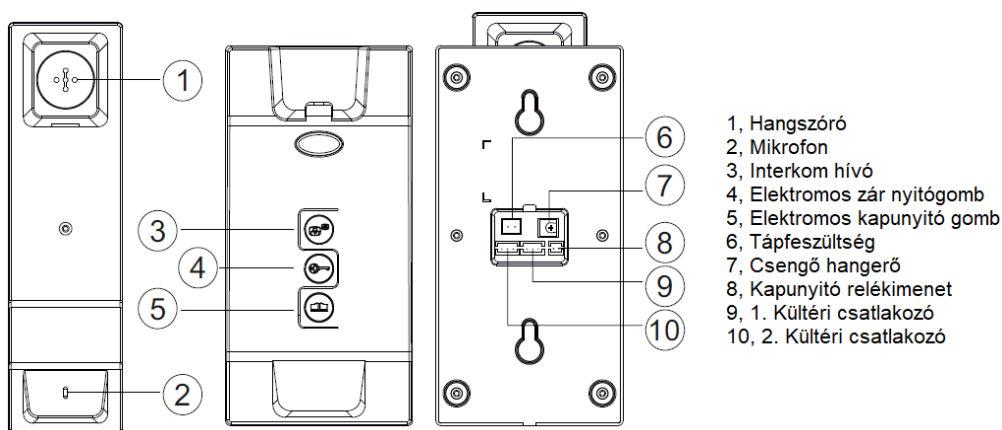


Ismertető:

Kültéri egység:



Beltéri egység:



Proximity Tag-ek tanítása/ törlése

A kaputelefonnak 10db különböző 125Khz-es Proximity TAG vagy kártya tanítható.

Készítse el a mester tanító és mester törlő kártyákat (TAG-eket).

Nyomja meg a kültéri egység hátulján lévő kis gombot, a kültéri 6 sípszóval jelez.

Közelítse a piros TAG-et, majd a szürkét TAG-et. Mindkét közelítéskor kettőt csippan.

A piros lesz a törlő, és a szürke lesz a tanító kártya.

Tanítás:

Közelítse a szürke kulcstartót, majd egymás után a kék kulcstartókat.

Mi után befejezte a tanítást várjon 10 másodpercet, a kültéri egyet csippan.

Törlés:

Közelítse a piros kulcstartót, majd egymás után a kék kulcstartókat.

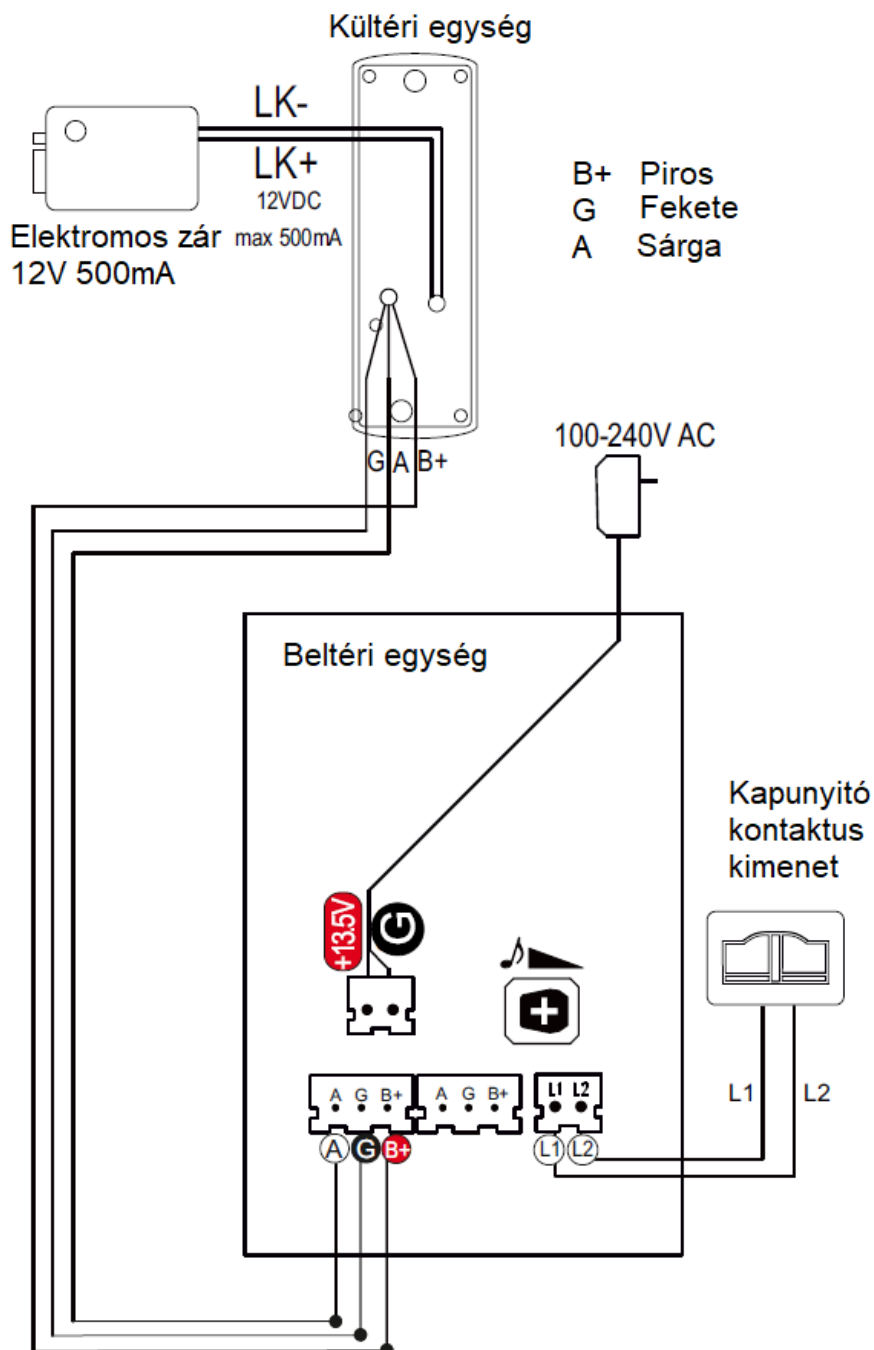
Mi után befejezte a tanítást várjon 10 másodpercet, a kültéri egyet csippan.





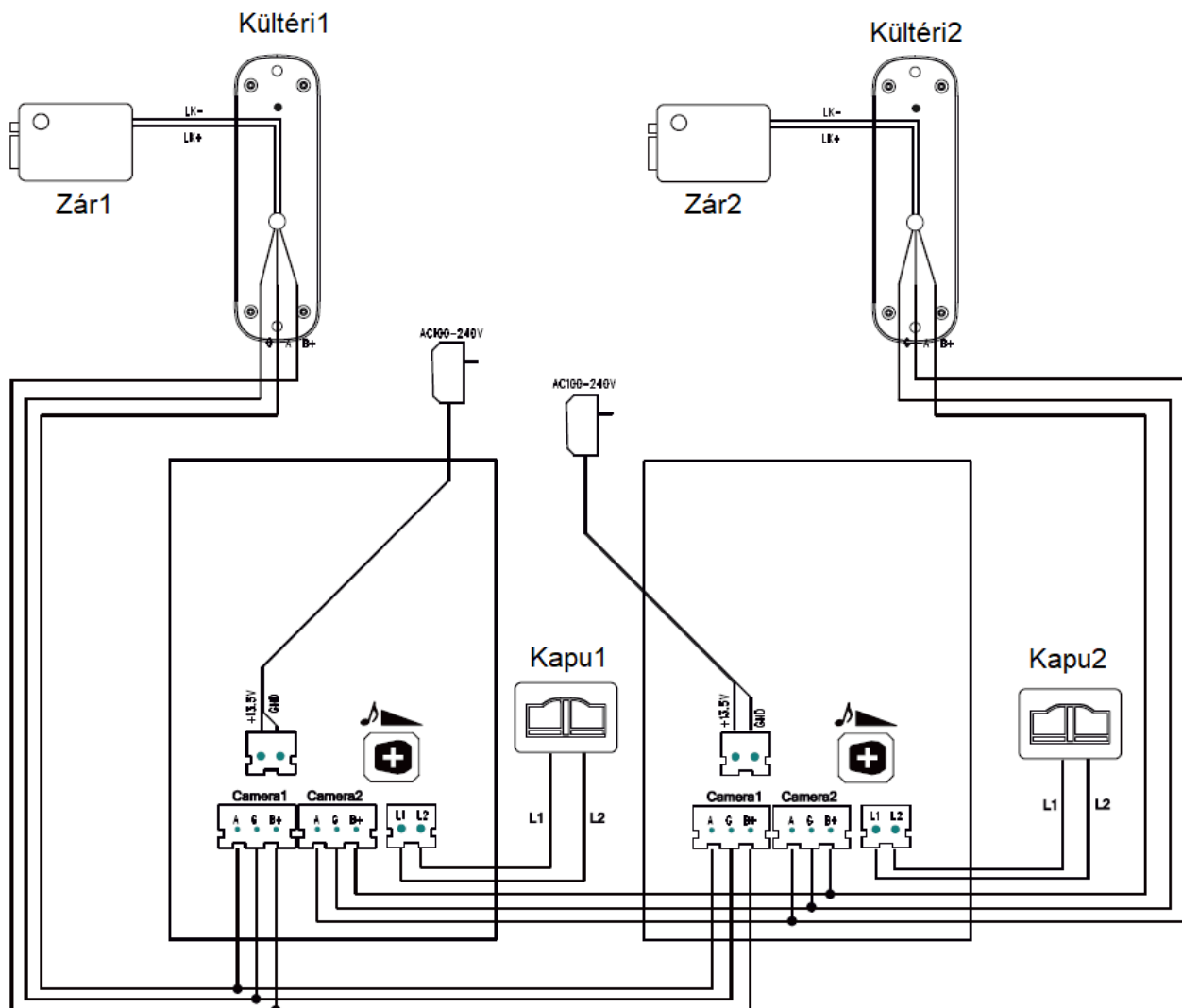
Egylakásos mód bekötése:

A kültéri egység kábelének színkiosztása:



**Minden csatlakoztatást feszültségmentes állapotban végezzen!
Ne használjon töredezett, gyenge minőségű vékony vezetékeket!**

Kétlakásos mód bekötése intercom funkcióval:



Az intercom funkció kültéri nélkül is működik, nem szükséges kültéri egység hozzá!

Használat, megsemmisítés:

Ne használja a készüléket, ha a burkolat sérült, vagy a kültéri rongálódott! A készülék nem gyerek játék! Ne javítsa házilag, forduljon szakszervizhez! Amennyiben a kaputelefon már nem üzemképes, vagy elhasználódott, az elektronikai hulladékba kell azt elhelyezni.